

ANTONIO BUZZOLLA Conservatorio di Musica
MINISTERO DELL'UNIVERSITÀ E DELLA RICERCA • ALTA FORMAZIONE ARTISTICA MUSICALE

PROCEDURA DI IMMATRICOLAZIONE

CORSI ACCADEMICI

INDICE:

1) INTRODUZIONE

2) LE TASSE

3) PAGAMENTO

a. **Tasse Conservatorio**
b. **Tassa ESU**

4) IMMATRICOLAZIONE

5) COMPLETAMENTO IMMATRICOLAZIONE

1) INTRODUZIONE

Benvenuto nella procedura guidata per effettuare l'immatricolazione al Conservatorio per l'anno accademico 2025/2026. La seguente procedura è da effettuare per gli studenti che hanno già svolto l'esame di ammissione e risultano **ammessi** al Conservatorio.

È possibile immatricolarsi **entro il 15 ottobre**.

2) LE TASSE

I costi di immatricolazione di un corso di **triennio** sono:

- **€5,80** di assicurazione infortuni;
- **€16,00** di marca da bollo;
- **€740,00** di contributo di frequenza (o €370,00 per gli studenti part-time); *
- **€189,00** di tassa regionale ESU Padova. * *

I costi di immatricolazione di un corso di **biennio** sono:

- **€5,80** di assicurazione infortuni;
- **€16,00** di marca da bollo;
- **€890,00** di contributo di frequenza (o €445,00 per gli studenti part-time); *
- **€189,00** di tassa regionale ESU Padova. * *

IMMATRICOLAZIONI -RINNOVO ISCRIZIONI ANNO SUCCESSIVO AL PRIMO

DESCRIZIONE	IMPORTO	MODALITÀ VERSAMENTO PAGOPA MY PAY	SCADENZA
Marca da bollo per domanda	€ 16,00	https://www.conservatorioadria.it/pagopa-mypay/ Ente: **Conservatorio Statale di Musica Antonio Buzzolla di Adria** Tipologia: **Iscrizione corsi** Dettaglio: **Contributo iscrizione e frequenza, Marca da bollo, Assicurazione** il NOME e COGNOME dello studente iscritto	Immatricolazioni entro il 15/10/2025 Rinnovo iscrizioni dal 01/07 al 31/07/2025 Eventuale II rata o Iscrizione fuori corso entro il 15/03/2026
Assicurazione studenti	€ 5,80		
Contributo immatricolazione-iscrizione*	VEDI TABELLE sotto riportate		
Tassa Esu (Diritto allo Studio) non dovuta in caso di doppia iscrizione in un'Università della Regione Veneto	€189,00 (importo massimo. L'importo può essere ridotto se l'ISEE è inferiore a € 31.497,56)	Consultare le istruzioni al seguente link: - https://www.esu.pd.it/news/tassa-regionale-per-il-diritto-allo-studio/	

* Il **contributo di frequenza** dei corsi di triennio e biennio è soggetto ad **agevolazioni ISEE**:

- Con ISEE e inferiore a €22.000 il contributo è pari a zero.
- Se il valore dell'ISEE è compreso tra €22.001 e €30.000, l'importo del contributo sarà pari al 7% della differenza tra il valore ISEE e 22.000. Non preoccupatevi, al momento del rinnovo dell'iscrizione, il portale calcolerà in automatico l'importo da versare.
- Con ISEE superiore a €30.000, si tengono validi i costi di €740,00 per i trienni e €890,00 per i bienni. Per gli studenti part-time gli importi saranno le rispettive metà.

TABELLA IMPORTI CONTRIBUTO ISCRIZIONE

Triennio Accademico di I Livello = soglia limite € 740,00

Biennio Accademico di II Livello= soglia limite € 890,00

CORSO		TRIENNIO ACCADEMICO DI I LIVELLO	BIENNIO ACCADEMICO DI II LIVELLO
SOGLIA ISEE	REQUISITI	IMPORTO TOTALE (CONTESTUALMENTE ALL' ISCRIZIONE)	
inferiore 22.000,00	Neo immatricolati	€ 0	
	Iscritti regolari 1° anno + almeno n. 10 crediti acquisiti		
	Iscritti regolari dal 2° anno + almeno n. 25 crediti acquisiti		
tra 22.001,00 e 30.000,00	Neo immatricolati	7% differenza tra valore ISEE e 22.000,00	
	Iscritti regolari 1° anno + almeno n. 10 crediti acquisiti		
	Iscritti regolari dal 2° anno + almeno n. 25 crediti acquisiti		
superiore 30.000,00	QUALUNQUE TIPOLOGIA	€ 740,00	€ 890,00
FUORI CORSO CON ALMENO N. 25 CREDITI		€ 370,00	€ 445,00
FUORI CORSO CHE NON RAGGIUNGONO N. 25 CREDITI		€ 740,00	€ 890,00
STRANIERI	DEBITO LINGUA ITALIANA	€ 770,00	€ 975,00
NESSUN ISEE	QUALUNQUE TIPOLOGIA	€ 740,00	€ 890,00

Ci sono anche **ulteriori riduzioni** che puoi consultare andando sul sito del Conservatorio alla voce "Area Didattica", sotto la colonna "Corsi e Modulistica", cliccando sul corso scelto.

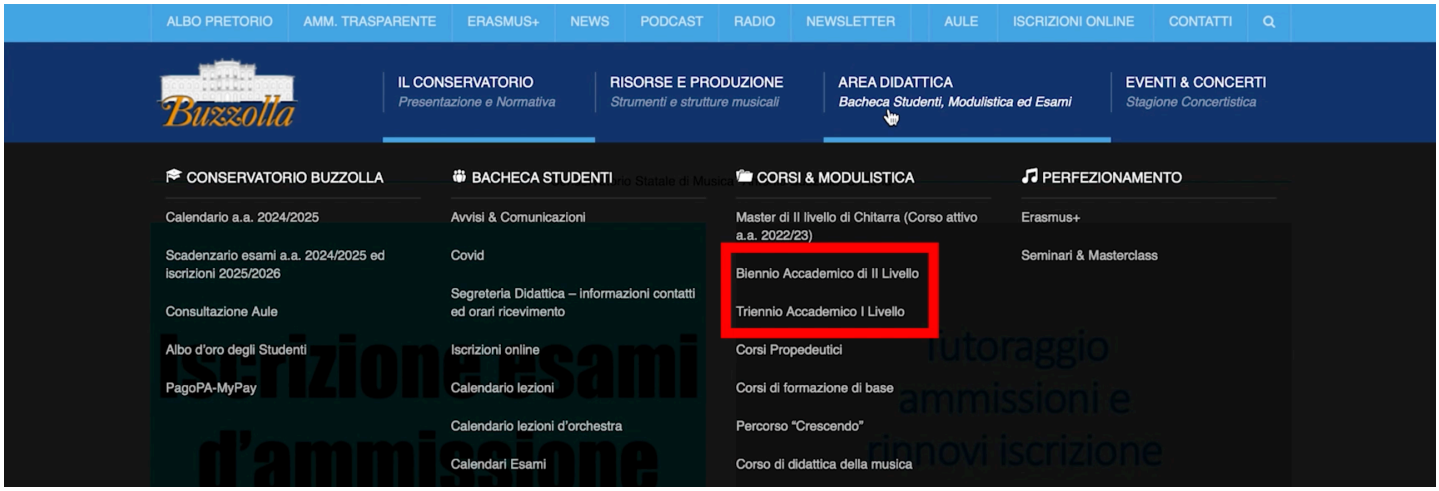

Sotto la voce “Tasse”, clicca “Note riduzione contributi” e ti scaricherà automaticamente il file. Cliccando invece “Tabella-tasse e contributi accademici-a.a. 2025-26” visualizzerai il documento di riepilogo delle tasse.

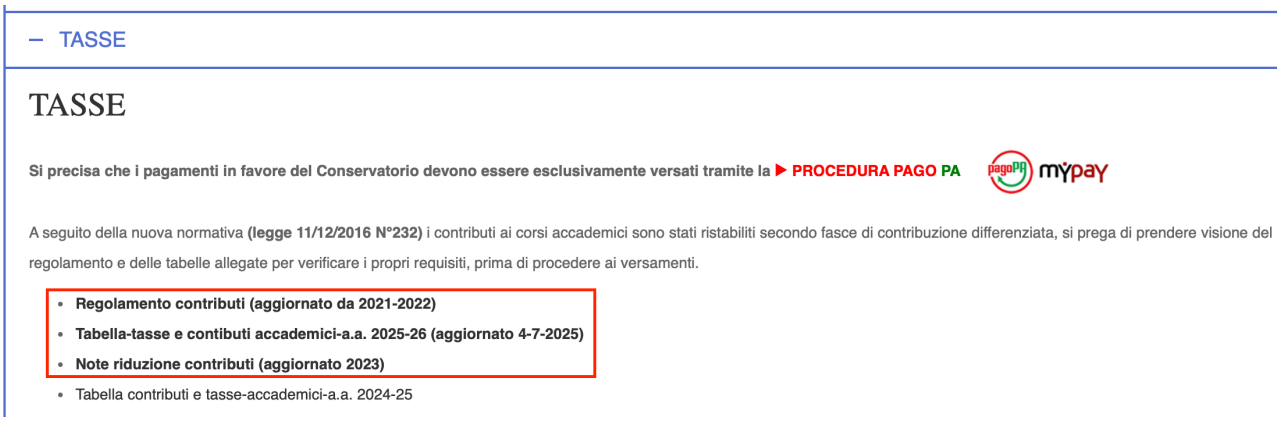

** Anche per la **tassa del diritto allo studio** ESU di Padova è possibile ottenere riduzioni ISEE, vengono calcolate automaticamente in fase di pagamento. Si è esonerati dal pagamento di questa tassa in caso di doppia iscrizione in un’Università della Regione Veneto, in caso di disabilità pari o superiore al 66% e/o con Legge 104.

3) IMMATRICOLAZIONE

Collegati sul sito del Conservatorio www.conservatorioadria.it
Clicca su “Iscrizioni online” in alto a destra, verrai reindirizzato al portale Isidata.



Clicca su “Gestione richiesta immatricolazione”.

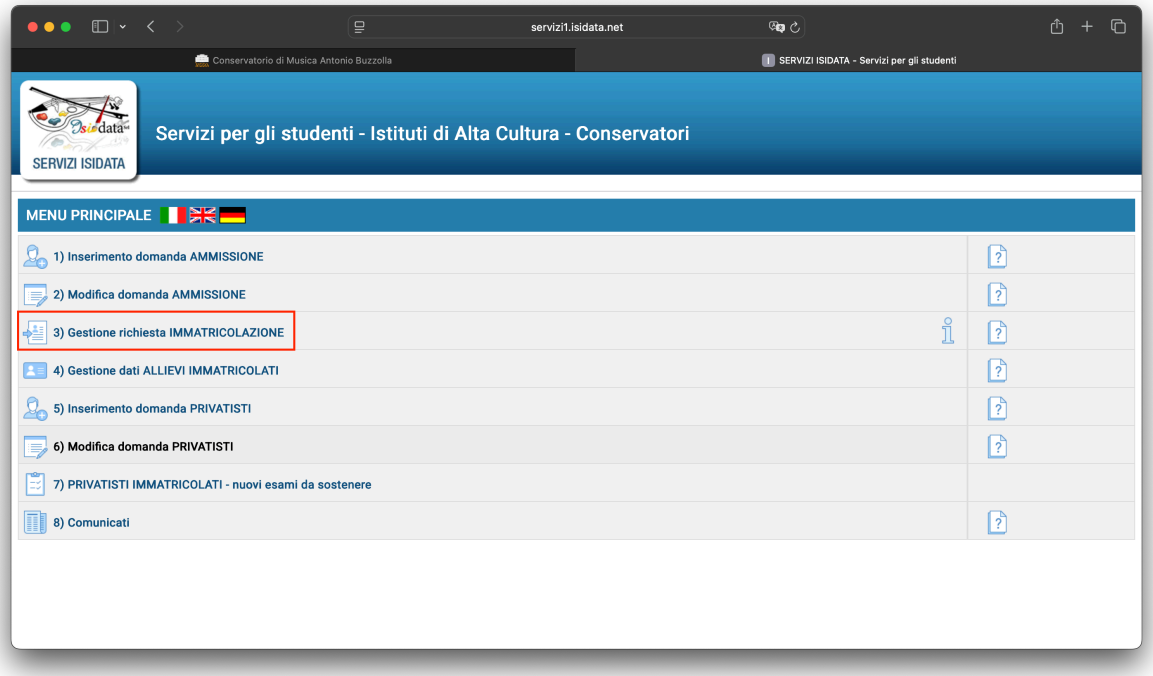

Seleziona il conservatorio di Adria e accedi inserendo credenziali che hai ricevuto in fase di ammissione.



Eventualmente puoi recuperare le credenziali inserendo l'indirizzo mail usato per l'ammissione e cliccando "Richiedi".



Riceverai una mail contenente un link e un codice di sblocco.

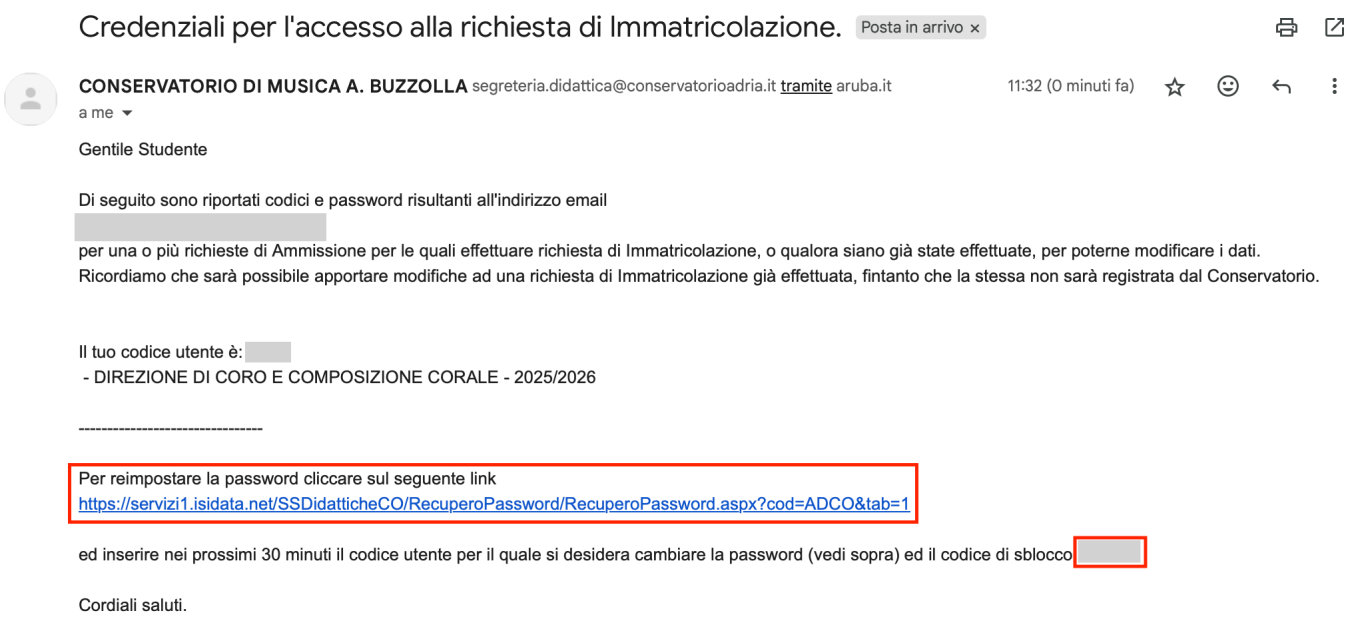
Credenziali per l'accesso alla richiesta di Immatricolazione. Posta in arrivo ×

CONSERVATORIO DI MUSICA A. BUZZOLLA segreteria.didattica@conservatorioadria.it tramite aruba.it 11:32 (0 minuti fa)

a me

Gentile Studente

Di seguito sono riportati codici e password risultanti all'indirizzo email

per una o più richieste di Ammissione per le quali effettuare richiesta di Immatricolazione, o qualora siano già state effettuate, per poterne modificare i dati.
Ricordiamo che sarà possibile apportare modifiche ad una richiesta di Immatricolazione già effettuata, fintanto che la stessa non sarà registrata dal Conservatorio.

Il tuo codice utente è:
- DIREZIONE DI CORO E COMPOSIZIONE CORALE - 2025/2026

Per reimpostare la password cliccare sul seguente link
https://servizi1.isidata.net/SSDidattricheCO/RecuperoPassword/RecuperoPassword.aspx?cod=ADCO&tab=1

ed inserire nei prossimi 30 minuti il codice utente per il quale si desidera cambiare la password (vedi sopra) ed il codice di sblocco

Cordiali saluti.

Cliccando sul link, si aprirà una nuova pagina. Una volta inseriti i codici, potrai impostare una nuova password.

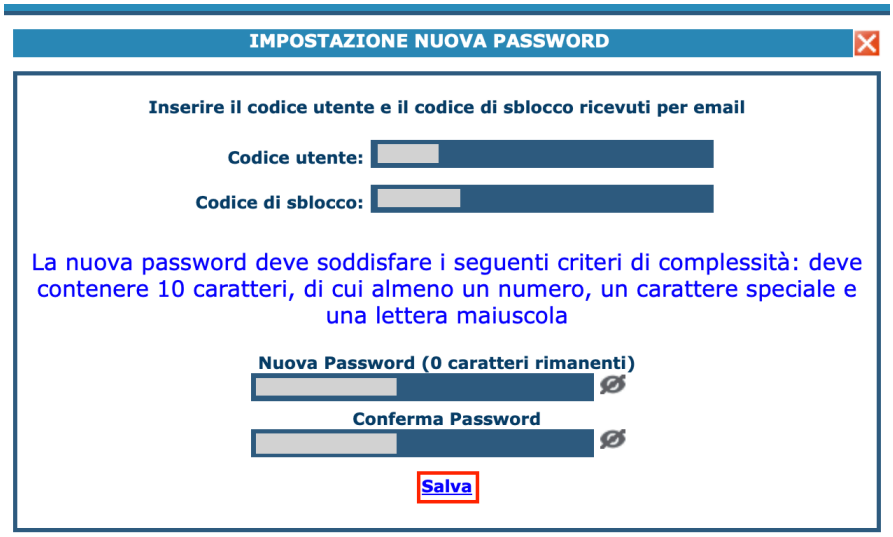

Torna sulla pagina iniziale e accedi utilizzando la nuova password.

Una volta effettuato l'accesso si aprirà una finestra informativa riguardo l'invio di comunicazioni da parte del Conservatorio tramite l'app IO.

Leggi e clicca "Presa visione".

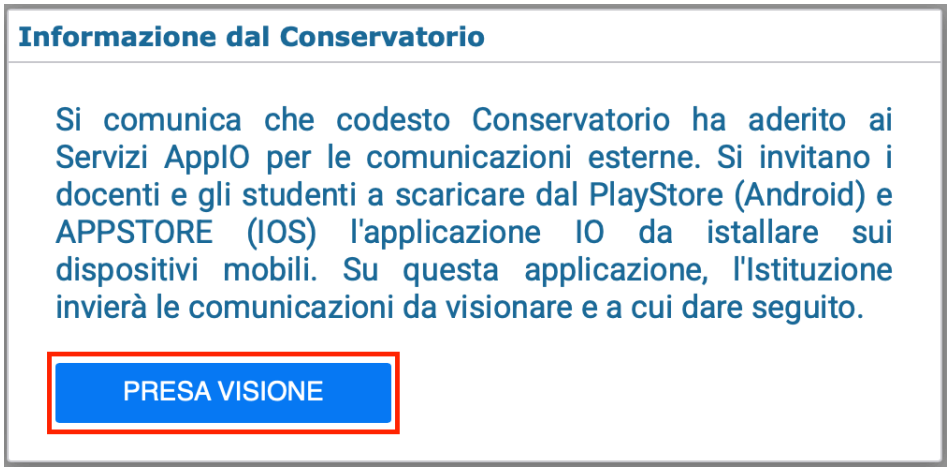

Ora clicca su "Gestione richiesta".



Si aprirà una nuova finestra, per confermare clicca “Ok”.

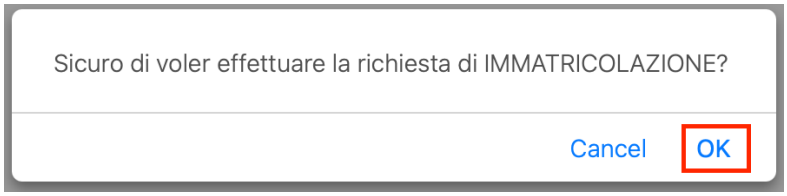

Ora puoi inserire il tuo ISEE per usufruire di eventuali agevolazioni.

Non è possibile modificare dati inseriti a suo tempo per la richiesta di Ammissione presentata eccetto l'importo ISEE.

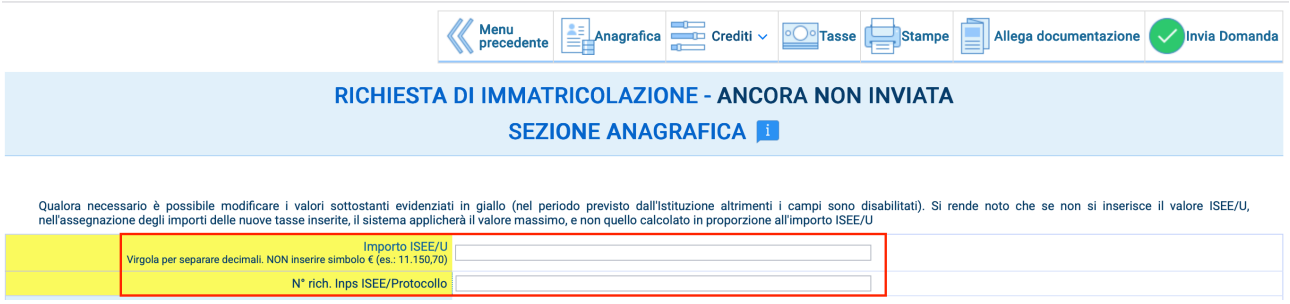

Dovrai ricordarti di allegare il documento di attestazione ISEE.

Clicca su “Allega Documentazione” e poi su “Scegli file”.

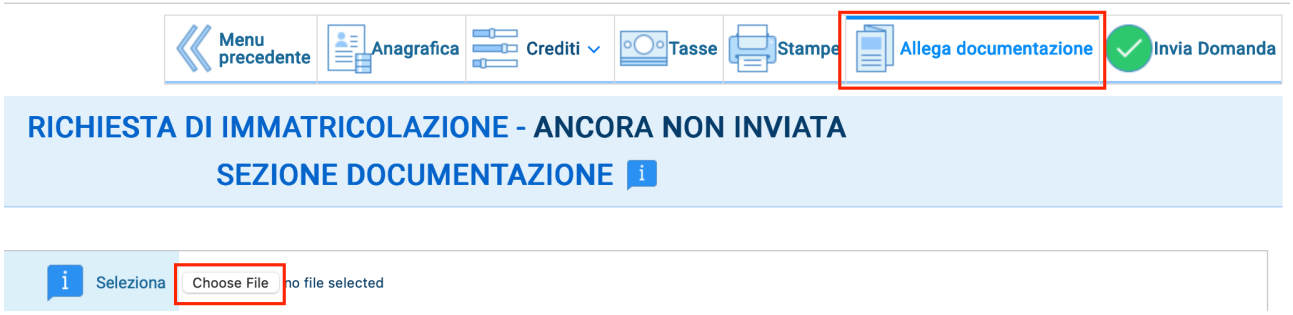

Inserisci la tua attestazione ISEE e clicca “Inserisci documento”.



Per sapere a quanto ammonta la quota del contributo di frequenza ridotta secondo ISEE vai sulla tab relativa alle tasse.



Clicca su “Inserisci tassa”, poiché la funzione “Genera PagoPA” non è ancora disponibile.

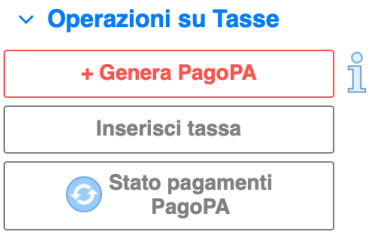

Sul menù a tendina dovrai scegliere “contributo di frequenza biennio” o “contributo di frequenza triennio”.



L’importo dovrebbe essere calcolato automaticamente, tenendo conto anche delle agevolazioni ISEE.

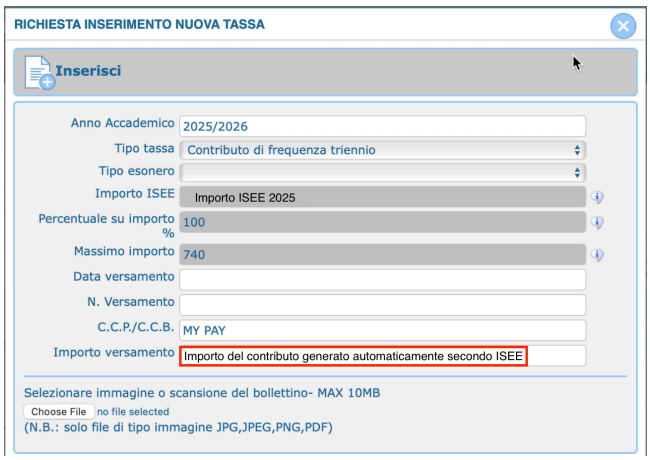

Ora che sai la quota dell’importo puoi procedere con il pagamento.

4) IL PAGAMENTO

a. Tasse del Conservatorio

Il pagamento dev'essere effettuato tramite il portale **Pago PA - My Pay**.
Collegati sul sito del conservatorio www.conservatorioadria.it e dalla home page clicca su "Area didattica". Dirigiti nella prima colonna "Conservatorio Buzzolla" e clicca sull'ultima voce "Pago PA - My Pay".

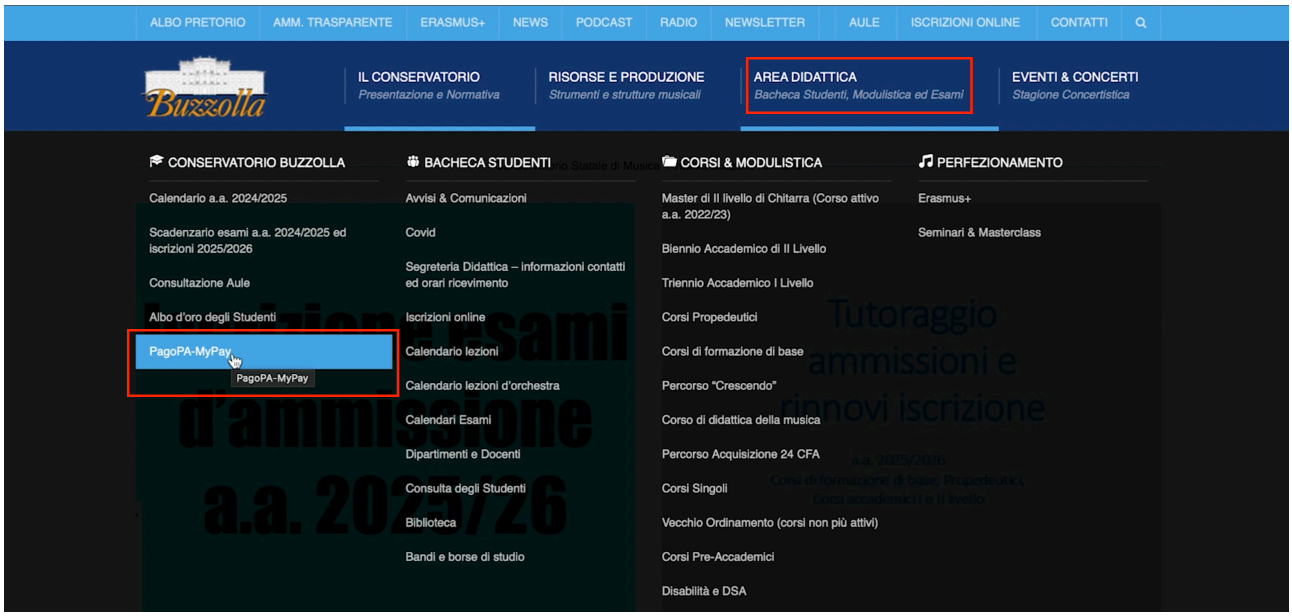

Clicca su "Accedi al servizio My Pay" per essere indirizzato al portale.

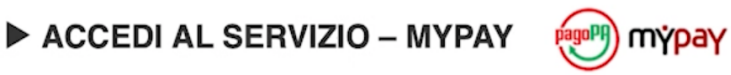

Salva le preferenze di utilizzo cookies e ricordati di spuntare "Cookies di terze parti", altrimenti non si riuscirà a procedere.

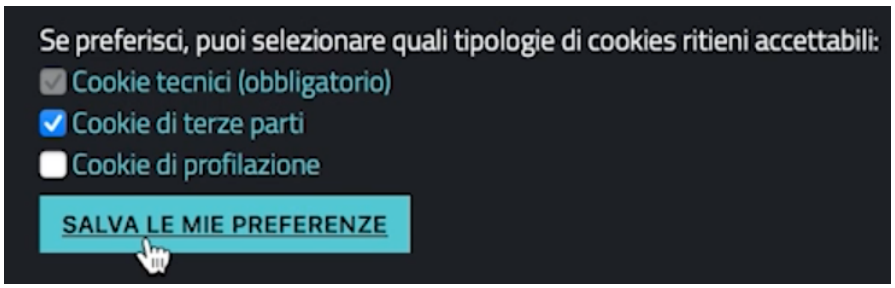

Verifica che compaia il logo del conservatorio e la scritta “Conservatorio Statale Antonio Buzzolla di Adria”.



Scorri alla voce “Altre tipologie di pagamento”.
In “Tipologia di pagamento” seleziona “Iscrizione corsi” e clicca “Procedi”.

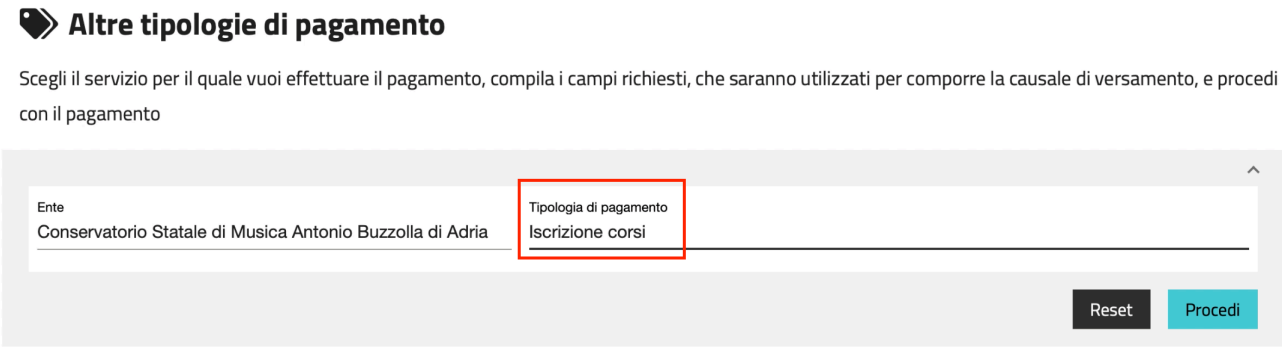

Compila con i dati dello studente: nome e cognome, codice fiscale.

In “Anno d’iscrizione” inserisci 2025/2026.

Su “Tipologia” scegli dal menù a tendina triennio o biennio.

In “Dettaglio” scrivi “Contributo frequenza + Marca da bollo + Assicurazione”.
Essendo quote da pagare al Conservatorio, possiamo effettuare un unico pagamento.

Inserisci l’importo.
Ad esempio, se sei uno studente del triennio senza esoneri o riduzioni ISEE, il tuo importo è di €761,80, cioè la somma del contributo di €740,00 + marca da bollo di €16,00 + l’assicurazione di €5,80.

Inserisci i dati dell’intestatario. L’intestatario è lo studente.

Inserisci il contatto mail e seleziona “Aggiungi al carrello” e poi “Vai al carrello”.

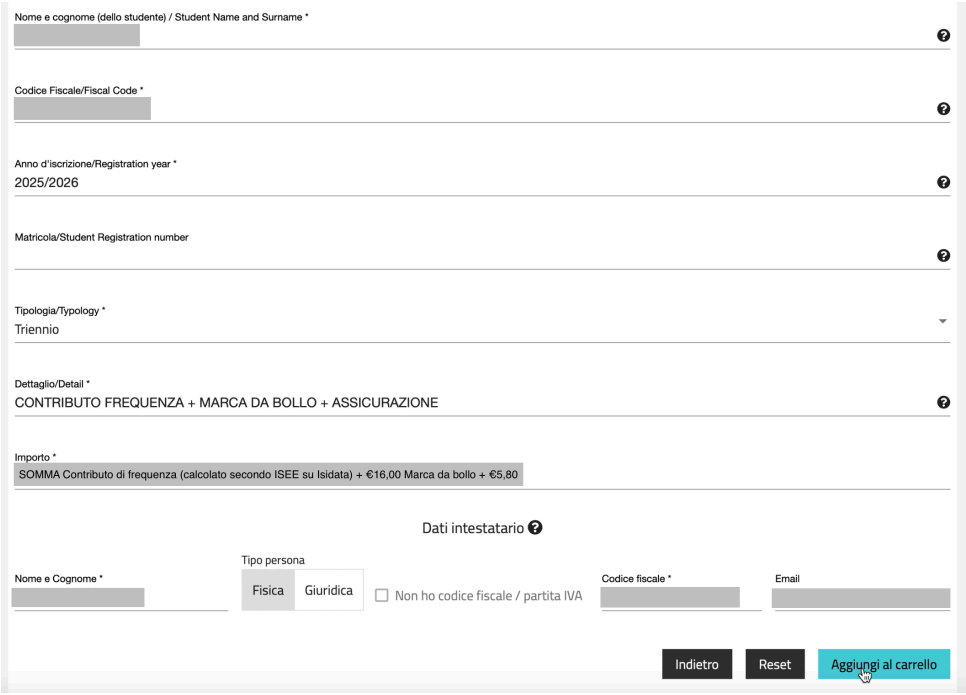

Ora visualizzerai un riepilogo del pagamento.

Aggiungi i dati del versante. Il versante è il soggetto che effettua materialmente il pagamento e il suo nominativo può essere diverso da quello dell'intestatario che è lo studente. Ad esempio se il genitore effettua il pagamento per il figlio dovrà inserire i suoi dati come versante e i dati del figlio come intestatario.

Se preferisci, puoi pagare in contanti o con il bancomat in posta, in banca o nelle tabaccherie e attività autorizzate al pagamento PagoPA.
Ti basterà cliccare su "Stampa avviso di pagamento".
[Clicca qui se preferisci pagare online]

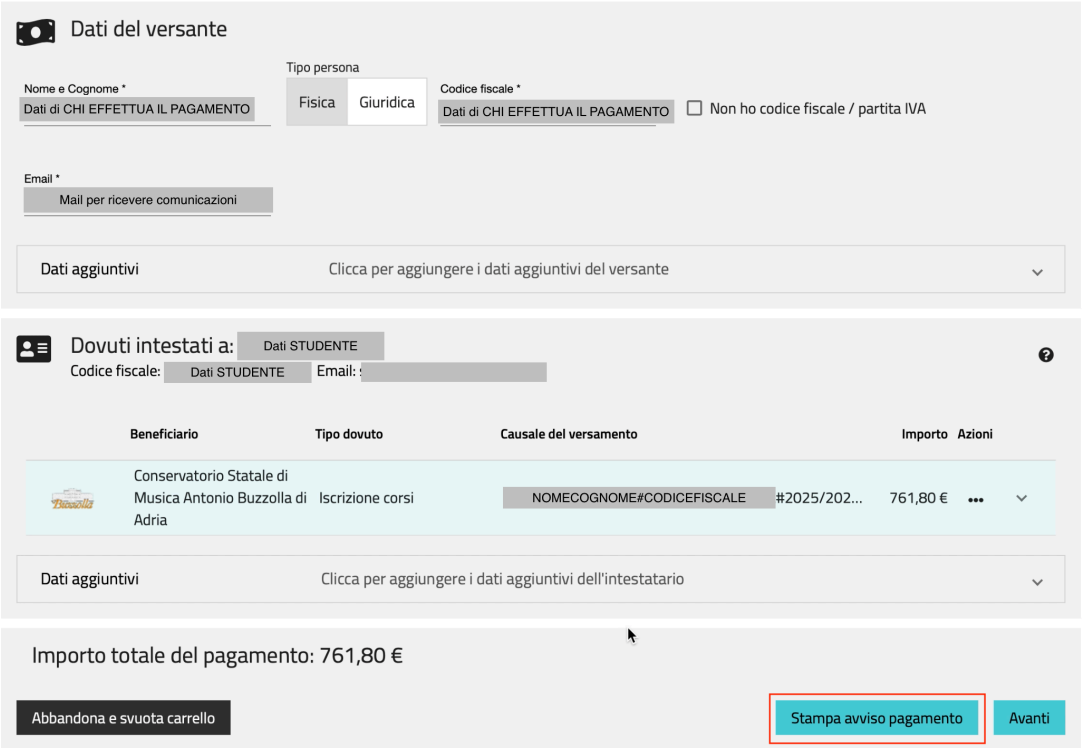

Ora ti chiederà di inserire un codice per autenticare il tuo indirizzo mail.

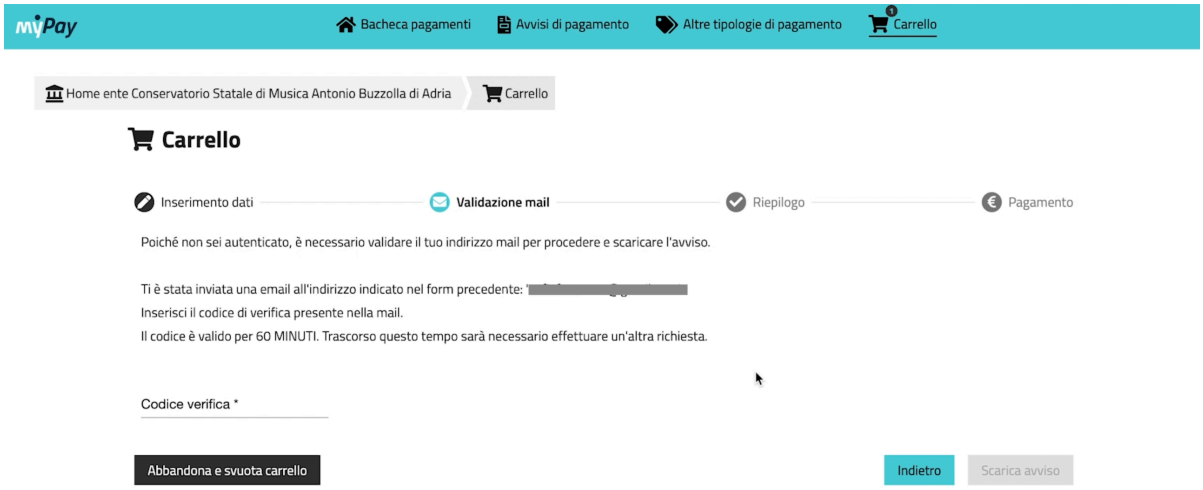

Controlla la tua casella di posta, dovrebbe esserti arrivata una mail da My Pay.

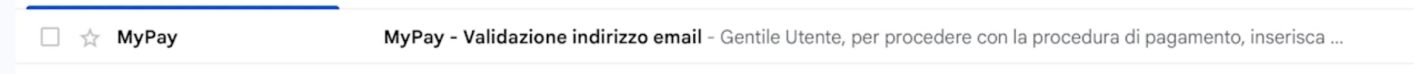

All'interno della mail troverai un codice di 6 cifre.



Ora puoi inserire il codice e cliccare "Scarica Avviso".

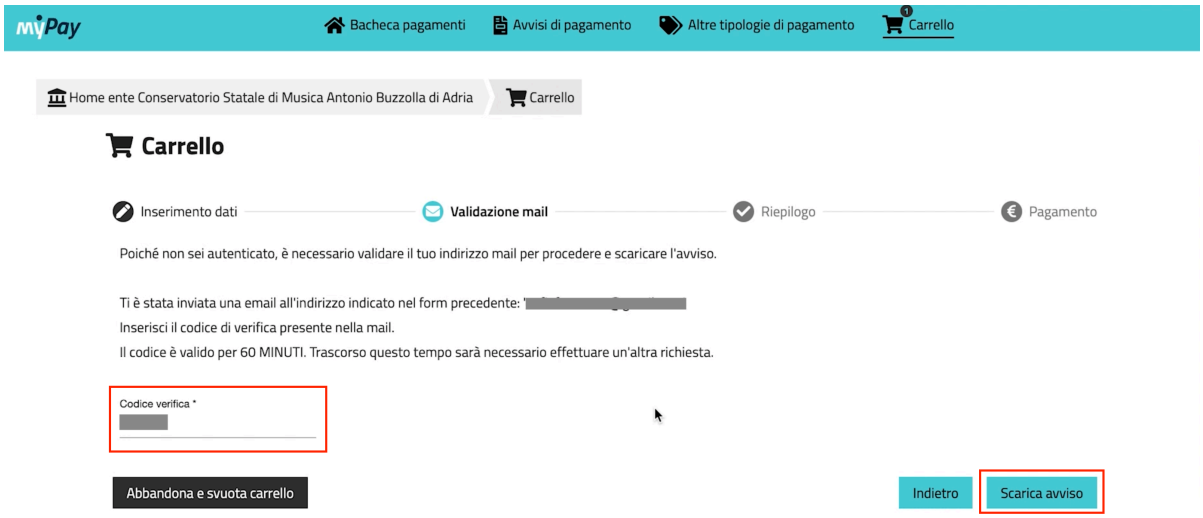

Ti basterà stampare il documento e recarti fisicamente presso uno sportello (Banche, Poste, Tabaccherie e altri operatori abilitati all'incasso) per effettuare il pagamento.



pagoPA AVVISO DI PAGAMENTO

Buzzolla

NOMECOGNOME#CODICEFISCALE#2025/2026##Trien nio#CONTRIBUTO FREQUENZA + MARCA DA BOLLO

ENTE CREDITORE Cod. Fiscale 81004200291

Conservatorio Statale di Musica Antonio Buzzolla d

Viale Maddalena 2 45011 Adria (RO)
0426 21686
conservatorioadria@pec.conservatorioadria.it

DESTINATARIO AVVISO Cod. Fiscale FRRSFO02T70G224A

NOME COGNOME di chi effettua il pagamento

QUANTO E QUANDO PAGARE?

761,80 Euro

Puoi pagare con una unica rata.

L'importo è aggiornato automaticamente dal sistema e potrebbe subire variazioni per eventuali sgravi, note di credito, indennità di mora, sanzioni o interessi, ecc. Un operatore, il sito o l'app che userai ti potrebbero quindi chiedere una cifra diversa da quella qui indicata.

DOVE PAGARE? Lista dei canali di pagamento su www.pagopa.gov.it

PAGA SUL SITO O CON LE APP
del tuo Ente Creditore, della tua Banca o degli altri canali di pagamento. Potrai pagare con carte, conto corrente, CBILL.

PAGA SUL TERRITORIO
in Banca, in Ricevitoria, dal Tabaccaio, al Bancomat, al Supermercato.

Utilizza la porzione di avviso relativa al canale di pagamento che preferisci.

DATI PER IL PAGAMENTO **RATA UNICA**

Inquadra il codice QR con la tua app di pagamento o usa i dati accanto.

Destinatario
Nome Cognome STUDENTE
Ente Creditore
Conservatorio Statale di Musica Antonio
Oggetto del pagamento
#2025/2026##Triennio#CONTRIBUTO FREQUENZA + MARCA DA BOLLO

Euro **761,80**

Codice CBILL **ACYI6**
Codice Avviso **3010 0000 0000 3013 80**
Cod. Fiscale Ente Creditore **81004200291**

Una volta pagato, conserva la ricevuta, ci servirà nella fase d'iscrizione.

Se invece preferisci effettuare l'operazione comodamente da casa clicca su "Avanti".

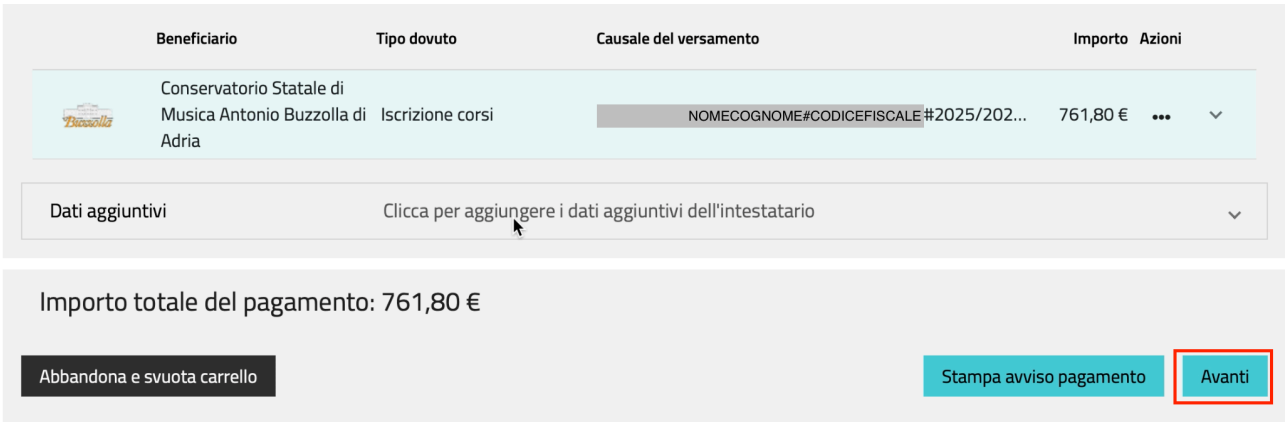

Beneficiario	Tipo dovuto	Causale del versamento	Importo	Azioni
Conservatorio Statale di Musica Antonio Buzzolla di Adria	Iscrizione corsi	NOMECOGNOME#CODICEFISCALE#2025/202...	761,80 €	•••

Dati aggiuntivi — Clicca per aggiungere i dati aggiuntivi dell'intestatario

Importo totale del pagamento: 761,80 €

Abbandona e svuota carrello | Stampa avviso pagamento | Avanti

Dovrai effettuare la stessa procedura di invio codice di controllo che abbiamo appena visto per i pagamenti con bollettino.

Una volta autenticato l'indirizzo mail, visualizzerai un riepilogo del pagamento.
Controlla che tutti i dati siano corretti e poi clicca "Procedi con il pagamento online".

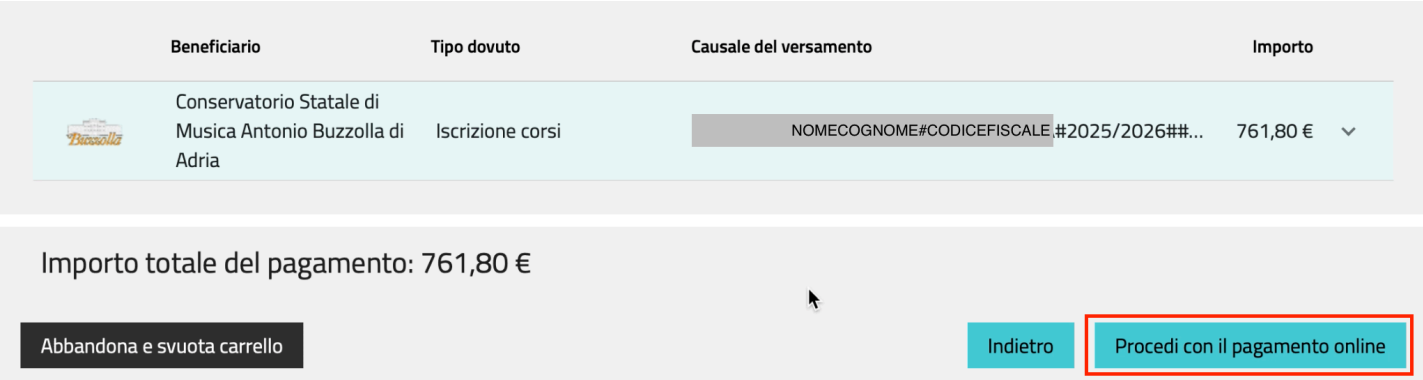

Verrai reindirizzato ad una nuova pagina, dovrai inserire l'indirizzo mail al quale vorrai ricevere la ricevuta e cliccare "continua".

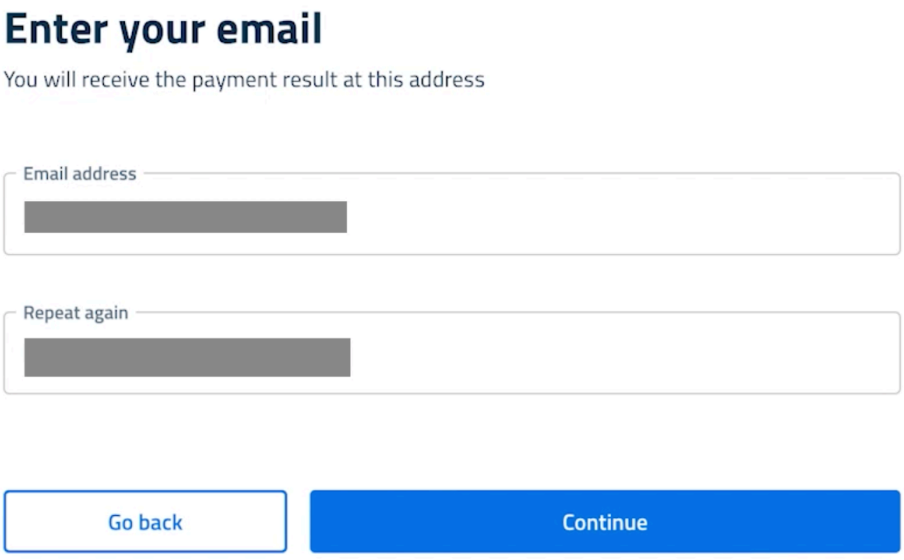

Ora potrai scegliere il metodo di pagamento da te preferito e concludere l'operazione.

Una volta effettuato il pagamento, controlla la tua casella di posta. Dovrebbero esserti arrivate due mail da My Pay, una con un riepilogo del pagamento e una successiva contenente un link per scaricare la ricevuta vera e propria.

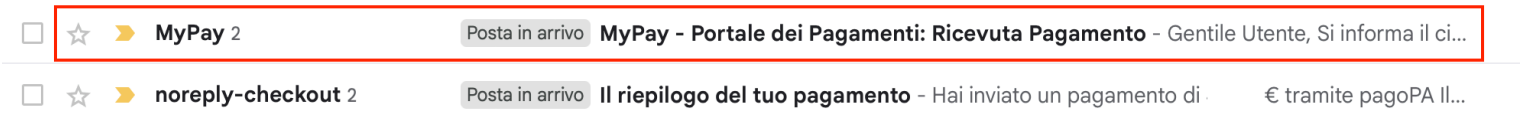

Scaricala e tienila a portata di mano, ci servirà per completare la procedura di immatricolazione.

RICEVUTA TELEMATICA PAGAMENTO

Stampata in data: Data e ora

IMPORTO TOTALE PAGATO:	761,80	ESITO:	Pagamento eseguito
CODICE CONTESTO		DATA RICHIESTA:	
ID UNIVOCO VERSAMENTO:		DATA RICEVUTA:	
DOMINIO ENTE:		IDENTIFICATIVO RICEVUTA:	
RIFERIMENTO RICHIESTA:		DATA APPLICATIVA:	

ENTE BENEFICIARIO

DENOMINAZIONE:	Conservatorio Statale di Musica		
TIPO:	G		
CODICE UNIVOCO:	81004200291		
NAZIONE:	IT	PROVINCIA:	RO
LOCALITÀ:	Adria		
INDIRIZZO:	Viale Maddalena		
CIVICO:	2	CAP:	45011
DENOMINAZIONE UNITÀ OPERATIVA:			
CODICE UNITÀ OPERATIVA:			

SOGGETTO INTESTATARIO

ANAGRAFICA:	**Dati STUDENTE**		
TIPO:			
CODICE UNIVOCO:			
EMAIL:			
NAZIONE:		PROVINCIA:	
LOCALITÀ:			
INDIRIZZO:			
CIVICO:		CAP:	

ISTITUTO ATTESTANTE

DENOMINAZIONE:	BANCA DI CREDITO COOPERATIVO ROMA		
TIPO:	B		
CODICE UNIVOCO:	ABI08327		
NAZIONE:		PROVINCIA:	
LOCALITÀ:			
INDIRIZZO:			
CIVICO:		CAP:	
DENOMINAZIONE UNITÀ OPERATIVA:			
CODICE UNITÀ OPERATIVA:			

SOGGETTO VERSANTE

ANAGRAFICA:	**Dati DI CHI HA EFFETTUATO IL PAGAMENTO**		
TIPO:			
CODICE UNIVOCO:			
EMAIL:			
NAZIONE:		PROVINCIA:	
LOCALITÀ:			
INDIRIZZO:			
CIVICO:		CAP:	

DOVUTI PAGATI

Id Univoco Dovuto		Id Univoco Riscossione	
Importo pagato	€761,80	Data pagamento	DATA VERSAMENTO
Tipo dovuto	Iscrizione corsi	Commissioni	---
Dati Specifici Riscossione			
Causale versamento	NOMECOGNOME#CODICEFISCALE#2025/2026##Triennio#CONTRIBUTO FREQUENZA + MARCA DA BOLLO + ASSICURAZIONE		

b. Tassa ESU

L'importo della tassa per il diritto allo studio per l'anno 2025/2026 è di **€189,00**, ma può essere ridotto con ISEE inferiore a € 31.497,56 (importo ridotto calcolato automaticamente dal sistema).

Alcune categorie sono esonerate dal pagamento della tassa, puoi consultare l'elenco scorrendo alla voce "Esoneri" a questo link: https://www.esu.pd.it/news/tassa-regionale-per-il-diritto-allo-studio/

Collegati sul sito ESU di Padova www.esu.pd.it e clicca su "Sportello Studente".



Ora seleziona "Pagamento della tassa regionale per il diritto allo studio".

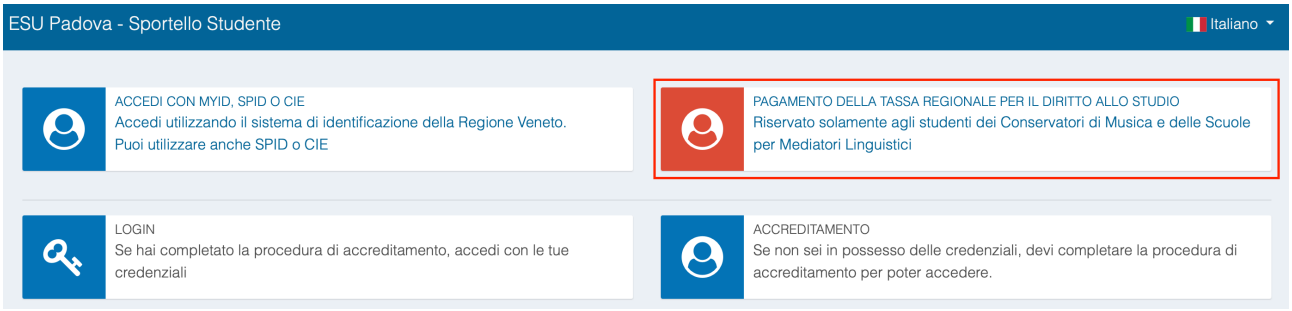

Clicca su "Accedi tramite SPID/CIE ai servizi dell'Azienda Regionale per il Diritto allo studio Universitario di Padova" e accedi con le tue credenziali.
L'accesso deve essere fatto esclusivamente dallo studente.

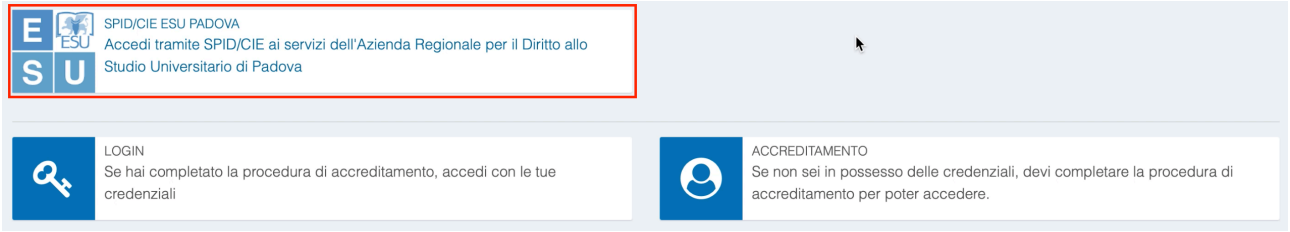

ATTENZIONE:
Se lo studente è minorenne **NON va inserito SPID o CIE del genitore**!

Se lo studente minorenne non possiede SPID o CIE, si può cliccare su "Accreditamento", completare la procedura e poi accedere tramite "Login".
Puoi utilizzare questa procedura anche se sei uno studente straniero che non possiede un documento d'identità italiano valido o il codice fiscale.

Una volta effettuato l'accesso, visualizzerai una schermata come questa:

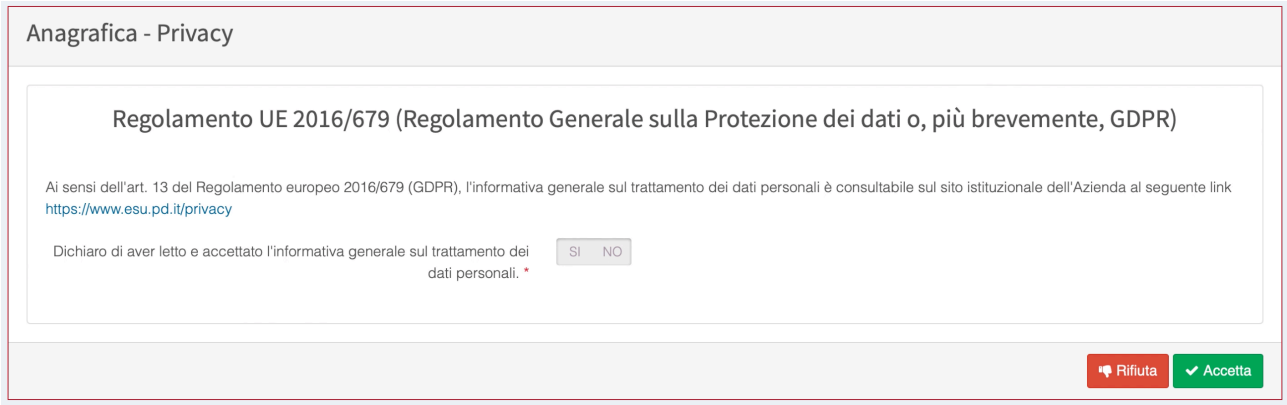

Leggi ed accetta l'informativa privacy.

Tab **"Anagrafica"**
Compila l'anagrafica con i dati dello studente e clicca "Avanti".

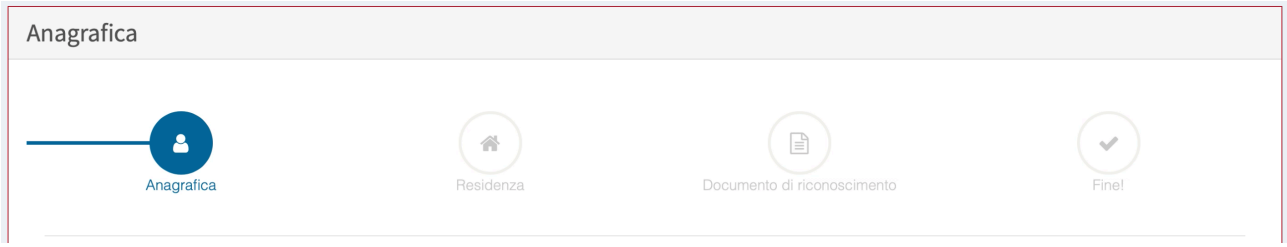

Tab "**Residenza**"
Compila i dati sulla residenza sempre riferiti allo studente e clicca "Avanti".

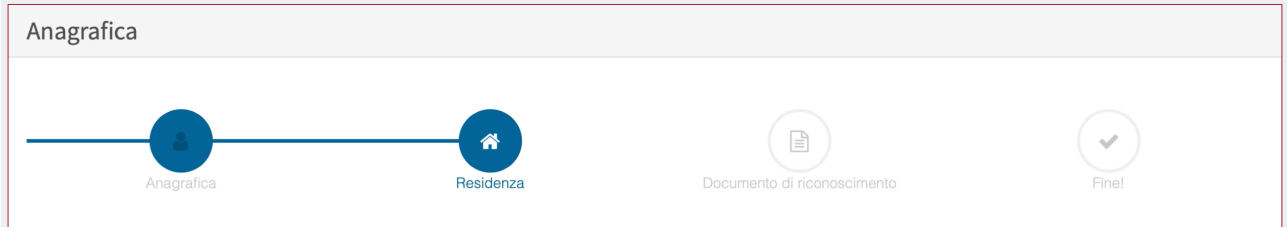

Tab "**Documento di riconoscimento**"
Inserisci i dati di un documento di riconoscimento dello studente, carta d'identità o passaporto e poi clicca "Avanti".

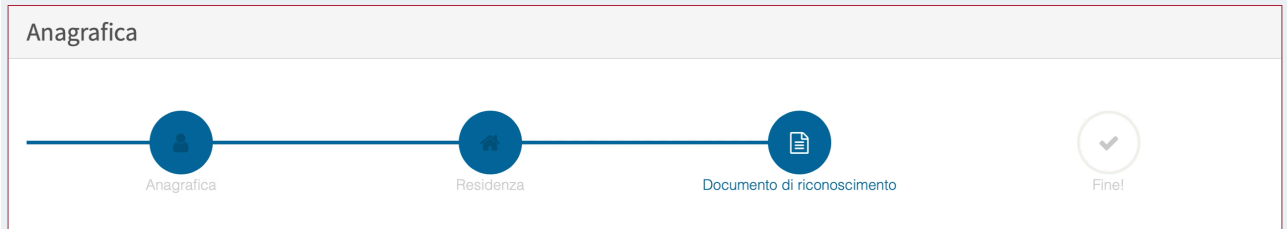

Tab “**Fine!**”
Ora che i dati sono salvati clicca “Avanti” e accederai allo Sportello online.

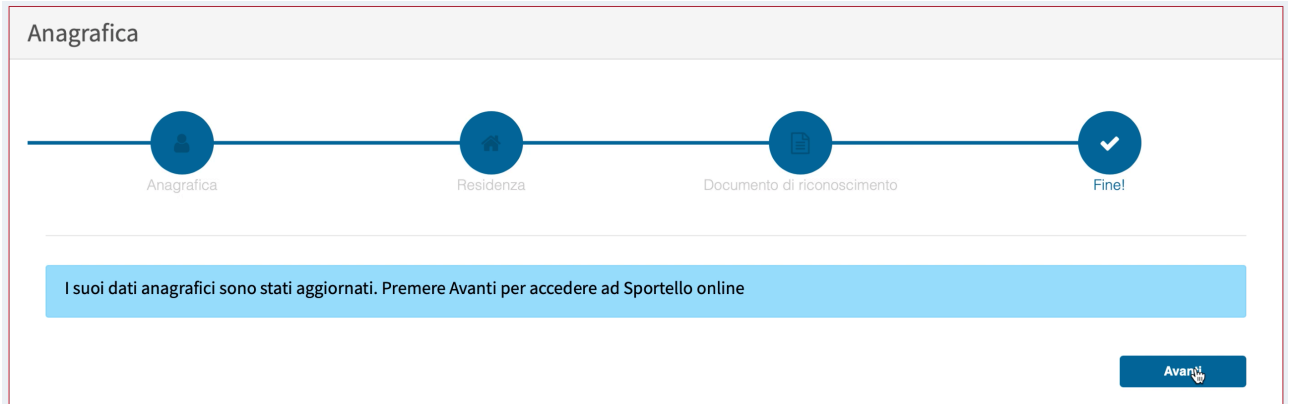

Clicca su “Calcolo Tassa Regionale”.



Leggi l’informativa privacy. Conferma la presa visione cliccando “Salva e continua”.



Leggi l'avviso. Ti informa dell'esonero dal pagamento per studenti con disabilità pari o superiore al 66% e/o con Legge 104. Conferma la presa visione cliccando "Salva e continua".

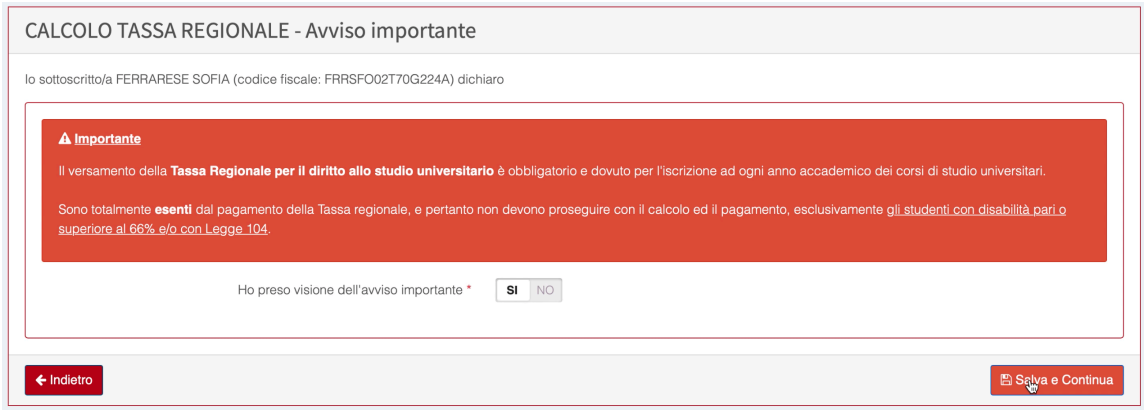

Su "Università/AFAM" inserisci il Conservatorio di Adria.
Su "Dipartimento" seleziona "Generico".
In "Tipo corso", seleziona se Triennio o Biennio e specifica il corso che stai seguendo.
Inserisci l'anno di corso e clicca "Salva e continua".

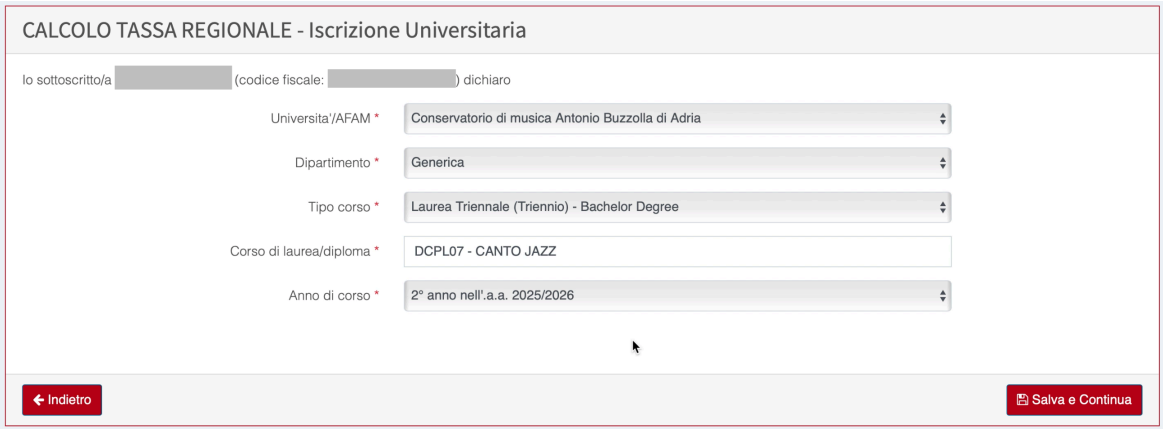

Ora puoi scegliere se inserire i tuoi dati ISEE per ottenere un'agevolazione sulla tassa. In ogni caso, se l'ISEE supera i 31.497,57 l'importo da pagare sarà comunque di 189€.

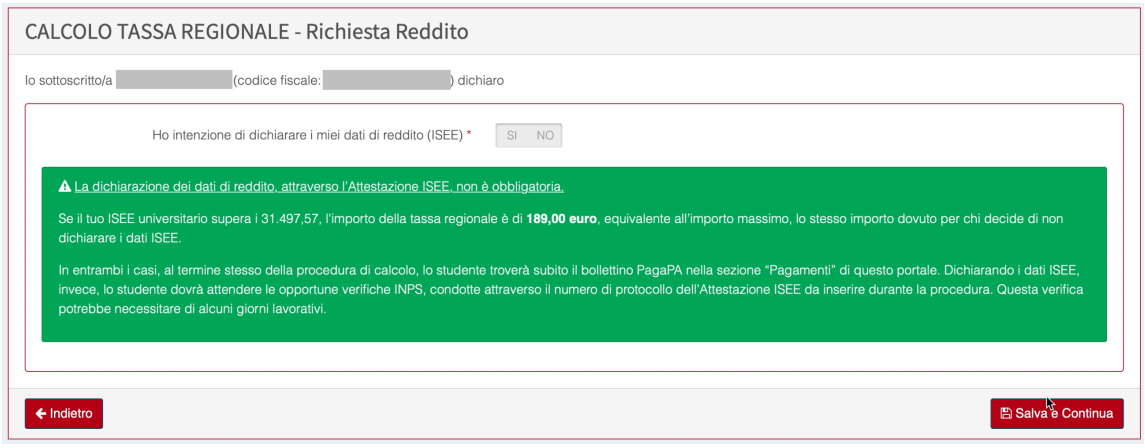

ATTENZIONE:
L'ISEE per ottenere la riduzione della tassa deve obbligatoriamente essere un ISEE valido **per "le prestazioni agevolate per il diritto allo studio universitario"**, in favore dello studente/studentessa che sta pagando la tassa regionale.

Al termine della procedura, se decidi di non dichiarare l'ISEE, sarà già da subito disponibile l'avviso di pagamento.

Clicca qui per vedere invece la procedura per dichiarare l'ISEE

Vai alla sezione "PAGO PA" del menù principale dello Sportello online.



Clicca su "Paga - Genera transazione".



E poi su "Scarica Bollettino" o "Paga".



Verrai reindirizzato al portale Pago PA. La procedura è la stessa che abbiamo effettuato in precedenza per i pagamenti al conservatorio.
[Clicca qui per vedere la procedura di pagamento]

Ricordati di conservare la ricevuta, ci servirà per completare la procedura di rinnovo iscrizione.



RICEVUTA TELEMATICA PAGAMENTO

Stampata in data: Data e ora

IMPORTO TOTALE PAGATO:	189,00	ESITO:	Pagamento eseguito
CODICE CONTESTO		DATA RICHIESTA:	
ID UNIVOCO VERSAMENTO:		DATA RICEVUTA:	
DOMINIO ENTE:		IDENTIFICATIVO RICEVUTA:	
RIFERIMENTO RICHIESTA:		DATA APPLICATIVA:	

ENTE BENEFICIARIO

DENOMINAZIONE:	Esu di Padova		
TIPO:	G		
CODICE UNIVOCO:	00815750286		
NAZIONE:	IT	PROVINCIA:	PD
LOCALITÀ:	PADOVA		
INDIRIZZO:	Via San Francesco		
CIVICO:	122	CAP:	35121
DENOMINAZIONE UNITÀ OPERATIVA:			
CODICE UNITÀ OPERATIVA:			

SOGGETTO INTESTATARIO

ANAGRAFICA:
TIPO:
CODICE UNIVOCO:
EMAIL:
NAZIONE:
LOCALITÀ:
INDIRIZZO:
CIVICO:

Dati dello STUDENTE

ISTITUTO ATTESTANTE

DENOMINAZIONE:
TIPO:
CODICE UNIVOCO:
NAZIONE: PROVINCIA:
LOCALITÀ:
INDIRIZZO:
CIVICO: CAP:
DENOMINAZIONE UNITÀ OPERATIVA:
CODICE UNITÀ OPERATIVA:

SOGGETTO VERSANTE

ANAGRAFICA:
TIPO:
CODICE UNIVOCO:
EMAIL:
NAZIONE: PROVINCIA:
LOCALITÀ:
INDIRIZZO:
CIVICO: CAP:

Dati di CHI HA EFFETTUATO IL PAGAMENTO

DOVUTI PAGATI

Id Univoco Dovuto		Id Univoco Riscossione	
Importo pagato	€189,00	Data pagamento	
Tipo dovuto	Tassa regionale DSU	Commissioni	---
Dati Specifici Riscossione			
Causale versamento	Tasse regionali Padova		

Ipotizziamo invece di di voler dichiarare l'ISEE.
Selezioniamo "Sì" e clicchiamo "Salva e continua".

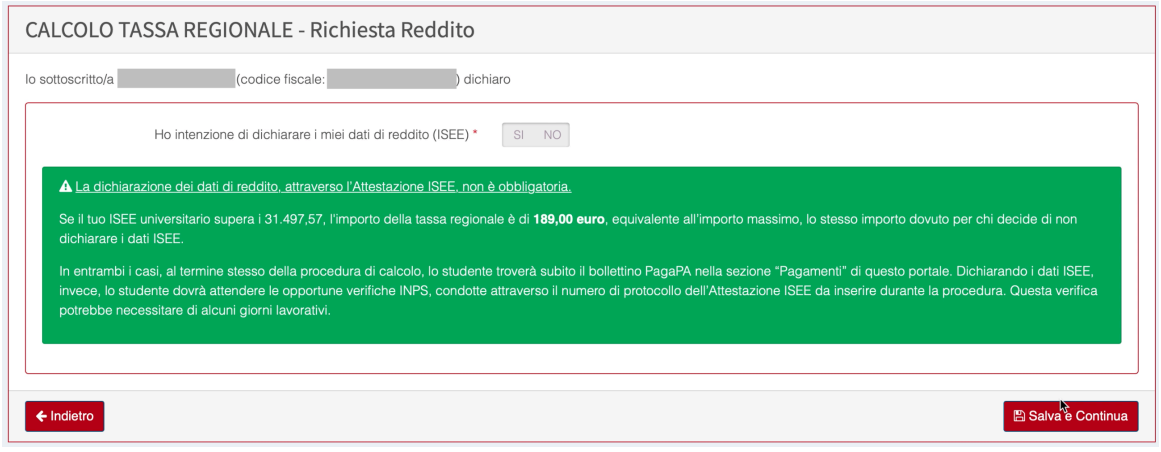

CALCOLO TASSA REGIONALE - Richiesta Reddito

Io sottoscritto/a (codice fiscale:) dichiaro

Ho intenzione di dichiarare i miei dati di reddito (ISEE) * SI NO

⚠ La dichiarazione dei dati di reddito, attraverso l'Attestazione ISEE, non è obbligatoria.

Se il tuo ISEE universitario supera i 31.497,57, l'importo della tassa regionale è di **189,00 euro**, equivalente all'importo massimo, lo stesso importo dovuto per chi decide di non dichiarare i dati ISEE.

In entrambi i casi, al termine stesso della procedura di calcolo, lo studente troverà subito il bollettino PagaPA nella sezione "Pagamenti" di questo portale. Dichiarando i dati ISEE, invece, lo studente dovrà attendere le opportune verifiche INPS, condotte attraverso il numero di protocollo dell'Attestazione ISEE da inserire durante la procedura. Questa verifica potrebbe necessitare di alcuni giorni lavorativi.

← Indietro

Salva e Continua

Compila come ritieni opportuno e poi clicca “Salva e continua”.

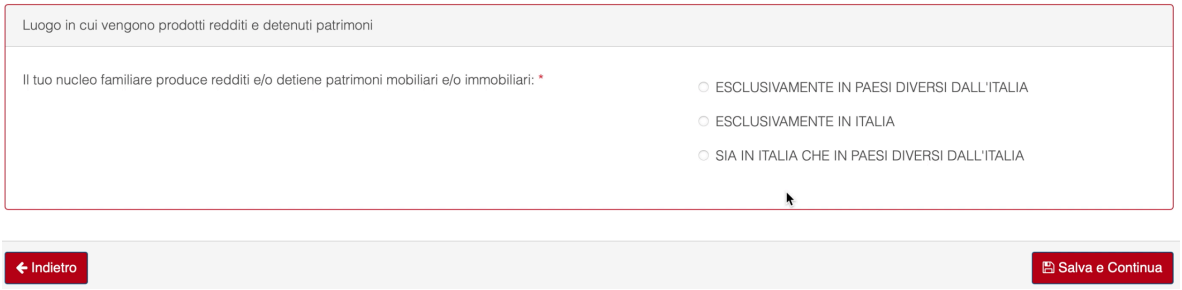

Ora inserisci il numero di pratica, la data di rilascio e l’importo dell’ISEE e clicca “Salva e continua”.

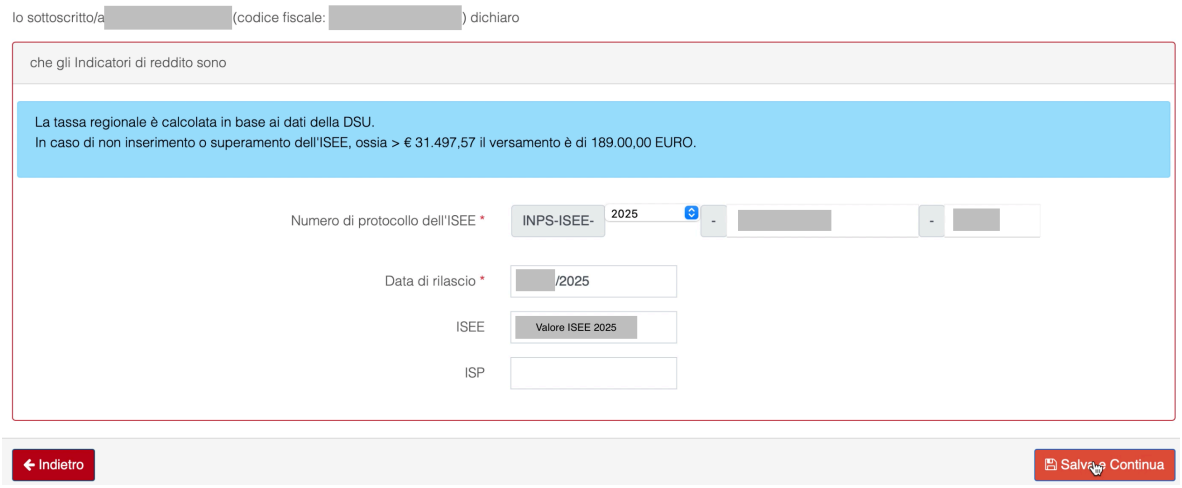

Inserisci un IBAN dove eventualmente vorresti fosse accreditato il rimborso, l’intestatario del conto e clicca “Salva e continua”.

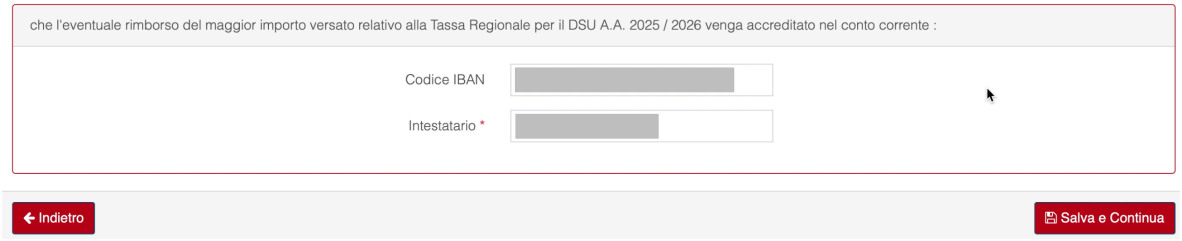

Leggi attentamente e conferma di voler inviare i dati ISEE.

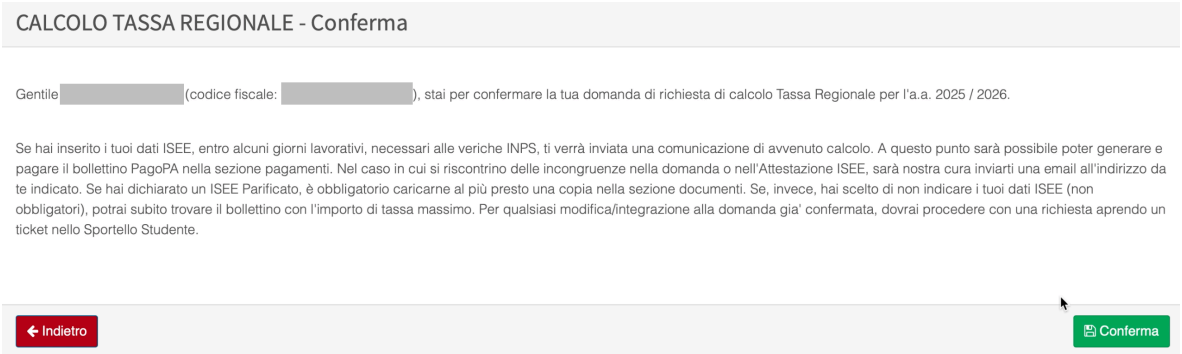

Se la procedura è andata a buon fine, riceverai una mail da “Tassa regionale DSU” che ne conferma la ricezione.

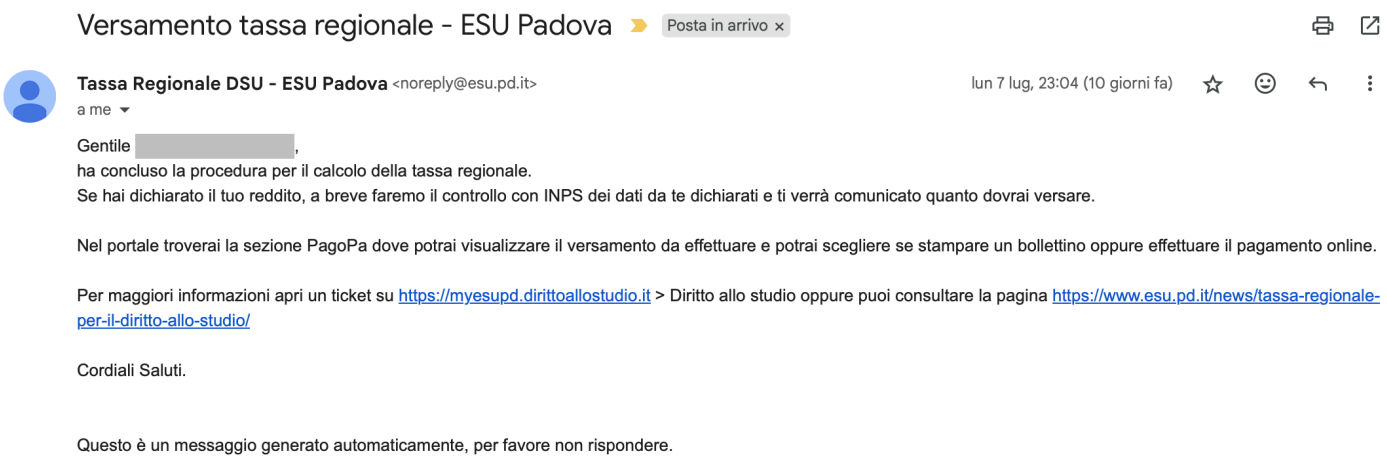

Versamento tassa regionale - ESU Padova Posta in arrivo ×

Tassa Regionale DSU - ESU Padova <noreply@esu.pd.it> lun 7 lug, 23:04 (10 giorni fa)
a me

Gentile [redacted],
ha concluso la procedura per il calcolo della tassa regionale.
Se hai dichiarato il tuo reddito, a breve faremo il controllo con INPS dei dati da te dichiarati e ti verrà comunicato quanto dovrai versare.

Nel portale troverai la sezione PagoPa dove potrai visualizzare il versamento da effettuare e potrai scegliere se stampare un bollettino oppure effettuare il pagamento online.

Per maggiori informazioni apri un ticket su https://myesupd.dirittoallostudio.it > Diritto allo studio oppure puoi consultare la pagina https://www.esu.pd.it/news/tassa-regionale-per-il-diritto-allo-studio/

Cordiali Saluti.

Questo è un messaggio generato automaticamente, per favore non rispondere.

Entro qualche giorno, l’INPS controllerà che i dati siano corretti ed ti comunicherà l’importo ridotto secondo l’ISEE.

Successivamente, nella sezione “PAGO PA” del menù principale dello Sportello online, troverai l’importo ridotto secondo ISEE e l’avviso di pagamento, come abbiamo già visto in precedenza per coloro che non hanno dichiarato l’ISEE.
Clicca qui per visualizzare la procedura di pagamento.

Ricordati di conservare la ricevuta, ci servirà per completare la procedura di immatricolazione.

5) COMPLETAMENTO IMMATRICOLAZIONE

Ora puoi completare l'inserimento delle tasse sul portale Isidata.

Vai alla sezione Tasse.



Clicca su "Inserisci tassa".

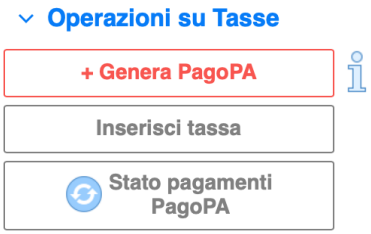

Sul menù a tendina dovrai scegliere "contributo di frequenza biennio" o "contributo di frequenza triennio".



Inserisci la data del versamento.

L'importo è solo quello del **contributo di frequenza**.

Anche se hai fatto un pagamento unico, dovrai inserire le tasse singolarmente e poi allegare sempre la stessa ricevuta.

Se hai pagato fisicamente presso un operatore autorizzato, allega una scansione della ricevuta del bollettino pagato.
Se hai pagato online, il file della ricevuta di pagamento arrivato via mail.

Poi clicca su “Inserisci”**.**

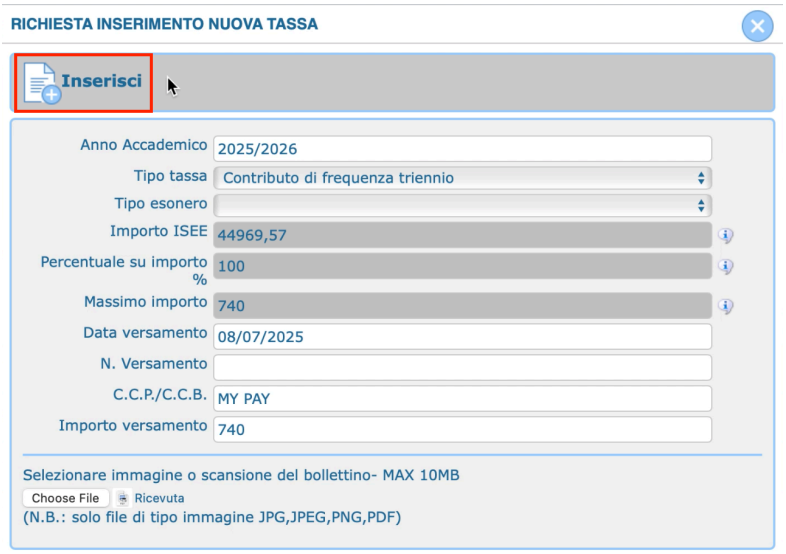

Mancano da inserire la tassa della marca da bollo, quella dell’assicurazione e la tassa pagata all’ESU di Padova.

Inseriamo la **marca da bollo**.
Nel menù a tendina seleziona “marca da bollo” e inserisci la data del versamento.
L’importo dovrebbe automaticamente essere di €16,00. Allega la stessa ricevuta.

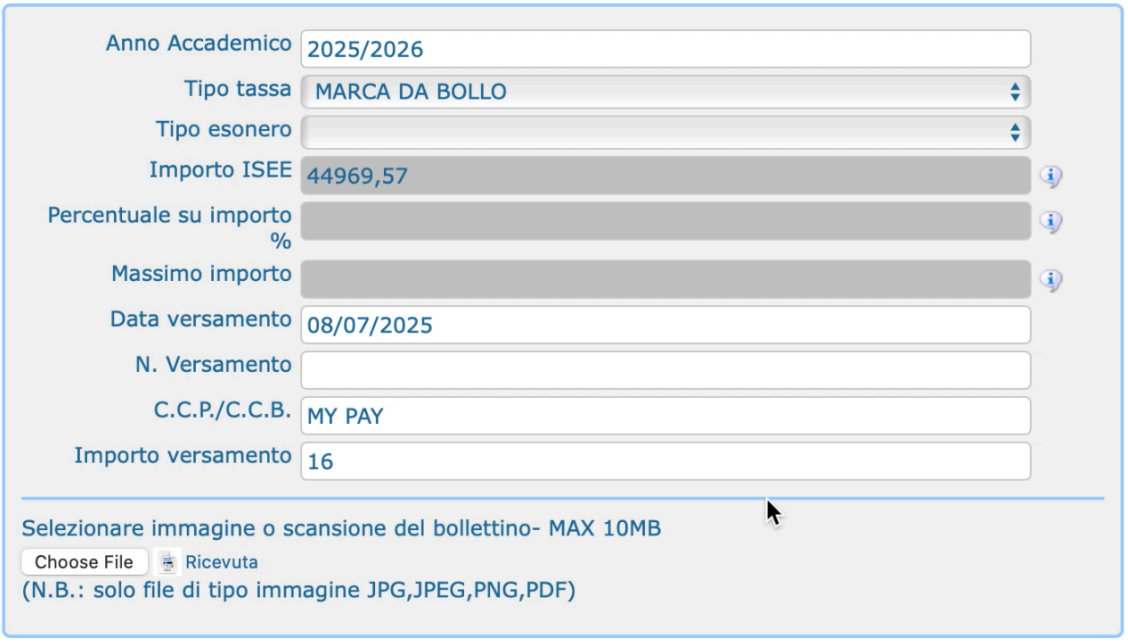

Ora inserisci la tassa per l’**assicurazione**.

Nel menù a tendina seleziona “assicurazione infortuni” e inserisci la data del versamento. L’importo dovrebbe automaticamente essere di €5,80. Allega la stessa ricevuta.

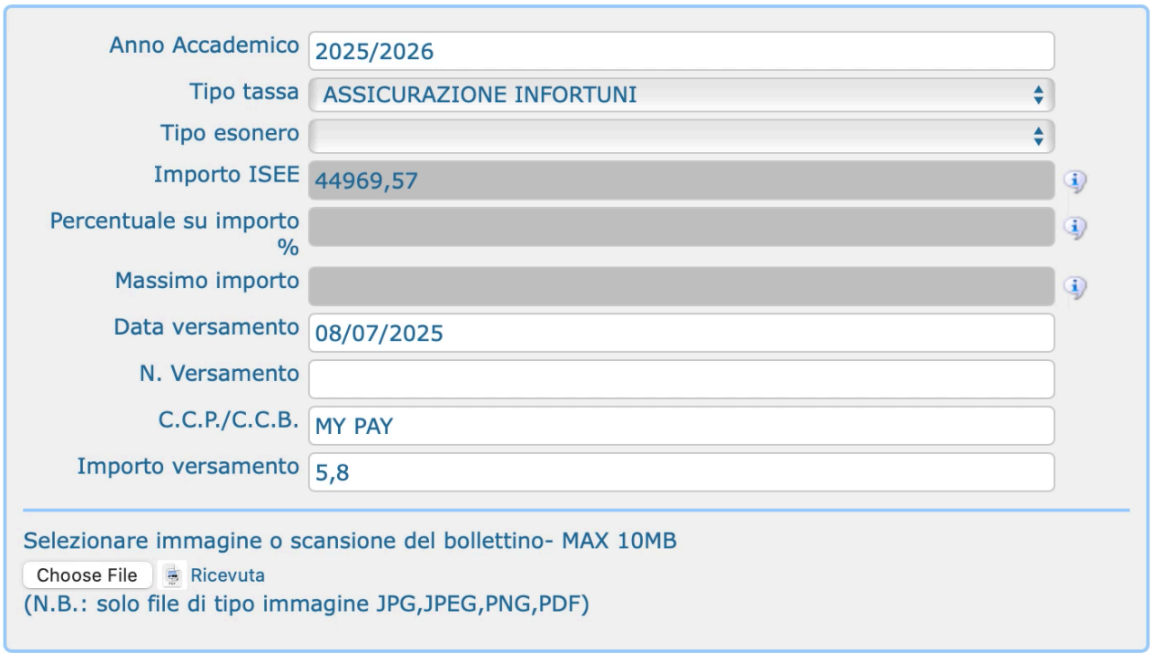

Ora inserisci la tassa del **diritto allo studio** pagata all’ESU.
Nel menù a tendina seleziona “Contributo ESU 2025/2026” e inserisci la data del versamento. L’importo è di €189,00, a meno che tu non sia soggetto a riduzioni, in tal caso inserisci l’importo che hai pagato. Allega la ricevuta del pagamento dell’ESU.

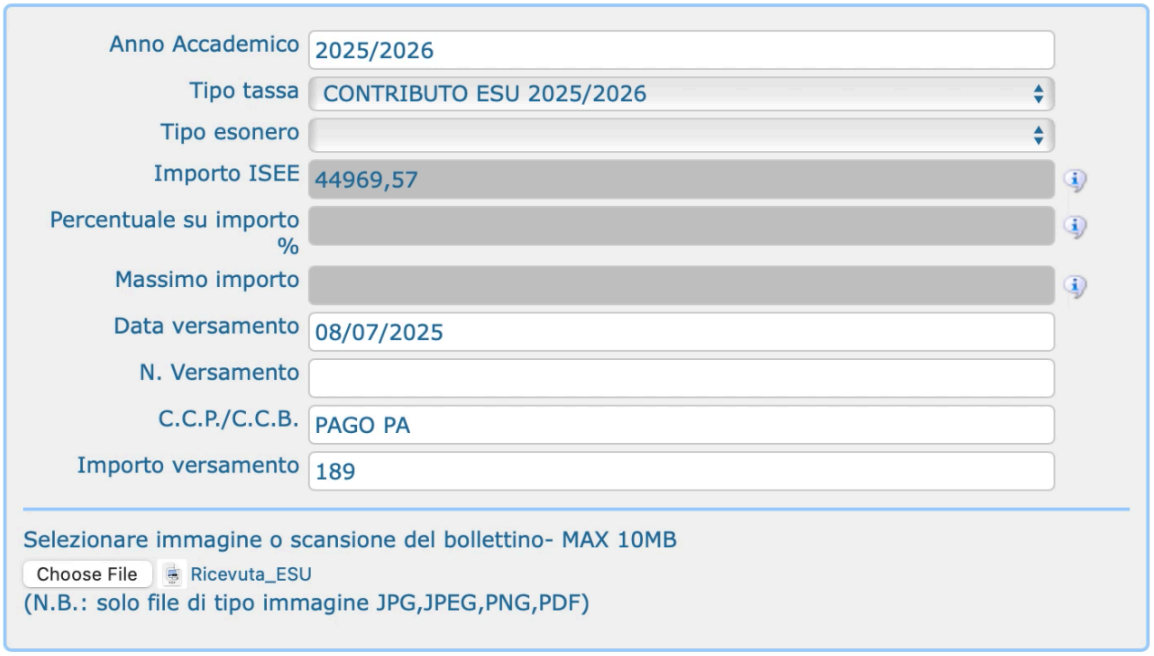

Ora abbiamo inserito tutte le tasse. Visualizzerai in grigio le tasse che abbiamo aggiunto adesso mentre quelle in verde sono quelle degli anni passati.

Se sei uno **studente minorenne,** dovrai ricordarti di far compilare ad un genitore o chi esercita la patria potestà il modello autorizzazione uscita studenti minorenni, è obbligatorio!

Lo puoi trovare sul [sito del Conservatorio](#) alla voce "Area Didattica", sotto la colonna "Corsi e Modulistica", cliccando sul corso di riferimento.



Clicca sul primo punto “Ammissioni - Rinnovo Iscrizioni - Immatricolazioni”.
Sotto la voce “Rinnovo Iscrizioni”, scorrendo troverai “Modello autorizzazione uscita studenti minorenni”. Cliccaci sopra e ti scaricherà il file da compilare.



Una volta compilato, dovrai caricarlo sulla sezione “Allega Documentazione”.

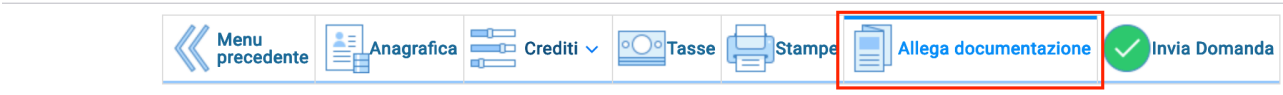

Allega il documento.
Su “Oggetto” scrivi “Autorizzazione uscita studente minorenne” e poi clicca “Inserisci documento”.

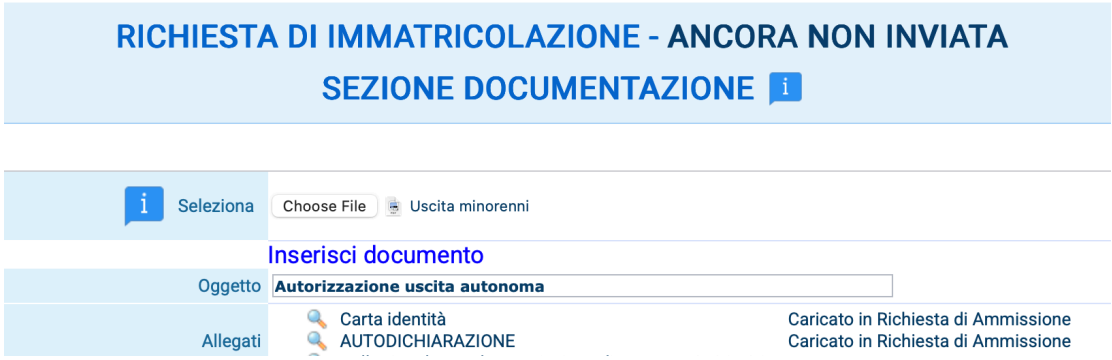

Ora vai alla tab “Invia domanda”.



Dopo esserti assicurato che tutti i dati siano corretti, clicca su “Conferma i dati e invia domanda”.



Conferma l’invio con “Ok”.

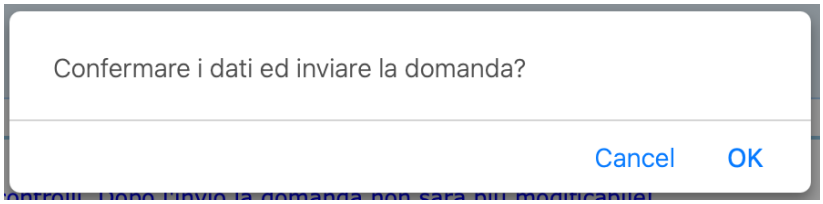

Se l'invio è andato a buon fine comparirà un scritta rossa con la data e l'ora di invio domanda di immatricolazione.

La domanda è stata inviata alla segreteria in data 03/10/2025 13:47:14 e non è più inviabile

Riceverai anche una mail di conferma.

Ottimo lavoro! **L'immatricolazione è effettuata!**